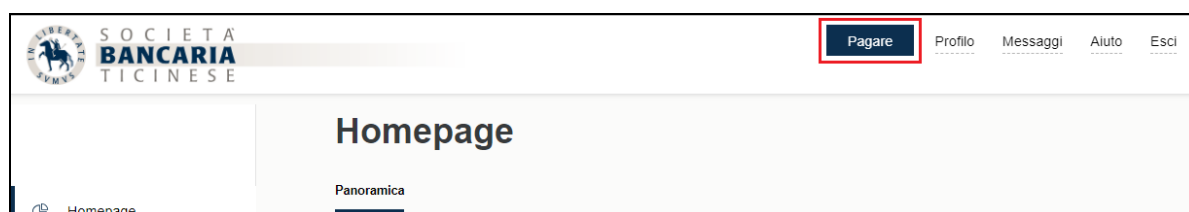




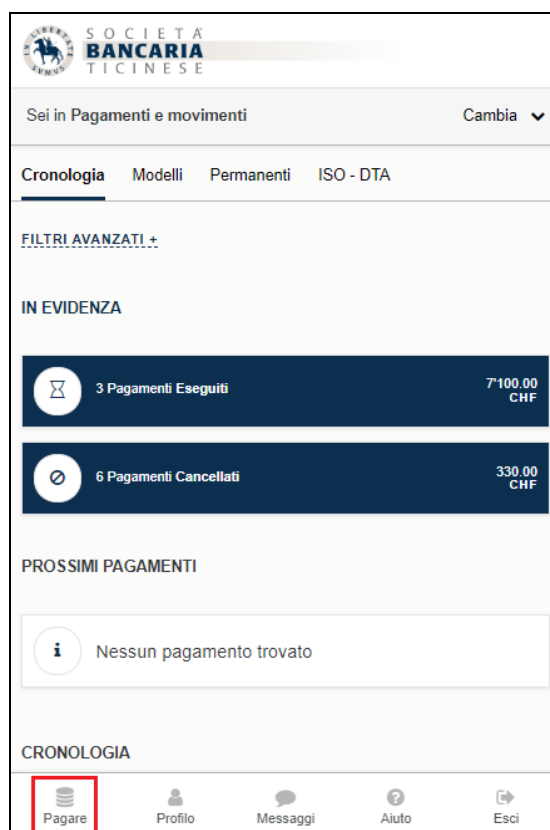
# myBancaria - Manuale Pagamenti e movimenti

1. Generare un nuovo pagamento, selezionare “Pagare”  
in alto a destra nella visualizzazione per computer o in basso a sinistra nella nostra app per smartphone

## Computer



## Smartphone





Selezionare dalla schermata una delle seguenti funzionalità:

- DESTINATARI FREQUENTI
- MODELLI
- CREARE UN NUOVO PAGAMENTO BANCARIO, TRASFERIMENTO CONTO A CONTO, PAGAMENTO QR FATTURA
- CARICARE UN FILE ISO O DTA CONTENENTE UNA LISTA DI PAGAMENTI

**DESTINATARI FREQUENTI** ✕

CH12 34567 8905 9325 0000 1 Bancario Svizzero >  
Cliente Esempio, Piazza Collegiata 3, 6500 Bellinzona

**MODELLI** SOLO PREFERITI

Bancario Svizzero 1.00 CHF  
Girata conto


**TIPI DI PAGAMENTO DISPONIBILI**

Pagamento Bancario >

Trasferimento Conto a Conto >

Pagamento QR Fattura >

oppure

  
**CARICARE UN FILE**  
file accettati ISO , DTA



## 2. Selezionando “Pagamento Bancario” sarete guidati nei diversi passaggi:

### 2.1. Conto di destinazione:

- Inserire l'IBAN
- Inserire SWIFT/BIC (se non compilati in automatico)
- Inserire i dati completi del beneficiario (nome, cognome, ragione sociale, indirizzo completo)

The screenshot shows the 'PAGARE' interface. On the left, a vertical sidebar lists four steps: 1. Conto di destinazione, 2. Importo, 3. Conto di addebito, and 4. Dettagli. The main area is titled 'PAGARE' and contains a 'Passa a Pagamento QR' button. Below this, there is a section for 'CONTO DI DESTINAZIONE' with three input fields: 'CONTO DEL BENEFICIARIO' (containing 'IBAN, Conto, ...'), 'SWIFT/BIC' (containing 'Scrivi la banca ...'), and 'DATI COMPLETI DEL BENEFICIARIO'.

Il sistema è in grado di capire automaticamente se si tratta di un pagamento svizzero o internazionale in base alle informazioni inserite.

### 2.2. Importo:

- inserire importo
- inserire divisa
- inserire data di esecuzione
- selezionare ricorrente se desidera ripetere il pagamento in modalità permanente

The screenshot shows the 'PAGARE' interface at the 'Importo' step. The sidebar on the left shows steps 1-4. The main area has a title 'IMPORTO' and a 'Passa a Pagamento QR' button. Below this, there are several sections: 'IMPORTO' with a text input field showing '0.00' and a 'DIVISA' dropdown menu showing 'CHF'; 'DATA DI ESECUZIONE' with a date input field showing '21.06.2023'; a checked 'RICORRENTE' checkbox; a 'FREQUENZA' section with a dropdown menu showing 'Mensile', a checkbox for 'ULTIMO GIORNO DEL MESE', and radio buttons for 'ANTICIPA IL PAGAMENTO' (selected) and 'POSTICIPA IL PAGAMENTO'; and a 'TERMINA' section with radio buttons for 'NESSUN LIMITE' (selected), 'DOPO' (with a text input field) 'ESECUZIONI', and 'IL' (with a date input field 'gg.mm.aaaa').



### 2.3. Conto di addebito:

- selezionare il conto di addebito

**1** Conto di destinazione

**2** Importo

**3** Conto di addebito

**4** Dettagli

**CONTO DI ADDEBITO**

59325.1 CONTO CORRENTE  
2'369.00 CHF

SALVA COME PREFERITO

**DETTAGLI**

MOTIVO/CAUSALE

### 2.4. Dettagli:

- inserire il MOTIVO/CAUSALE (non obbligatorio)
- se si tratta di un pagamento internazionale, scegliere la modalità di addebito delle spese terze

**1** Conto di destinazione

**2** Importo

**3** Conto di addebito

**4** Dettagli

**DETTAGLI**

MOTIVO/CAUSALE

SPESE  
Spese condivise

**Etichetta**  
▼ Aggiungi etichetta

NOTE PERSONALI (AD USO INTERNO)

CONTINUA



3. Selezionando CONTINUA, apparirà la seguente schermata di riepilogo dell'ordine

RIEPILOGO DATI DI PAGAMENTO ✕

Pagamento Bancario Svizzero	100.00 CHF
<b>- CH12 34567 8905 9325 0000 1 - Cliente Esempio</b>	<b>100.00 CHF</b>

**CONTO DEL BENEFICIARIO**  
CH12 34567 8905 9325 0000 1

**SIC / BIC**  
08522 / SBTICH22XXX  
SOCIETÀ BANCARIA TICINESE  
CASELLA POSTALE 20626501 BELLINZONA

**DATI COMPLETI DEL BENEFICIARIO**  
Cliente EsempioPiazza Collegiata 36500 Bellinzona

[MODIFICA](#)

**PAGAMENTO MULTIPLO**  
Vuoi aggiungere un pagamento dello stesso tipo a questo ordine, con stessa data esecuzione e stesso conto di addebito?

[AGGIUNGI PAGAMENTO BANCARIO SVIZZERO](#)

**DATA DI ESECUZIONE**  
21.06.2023

RICORRENTE

**CONTO DI ADDEBITO**  
59325.1 CONTO CORRENTE  
2'369.00 CHF

**NOTE PERSONALI (AD USO INTERNO)**

[INVIA PAGAMENTO](#)

**Pagamento multiplo:**

È possibile aggiungere allo stesso ordine ulteriori pagamenti (unicamente in CHF in Svizzera)

Selezionando INVIA PAGAMENTO, l'ordine sarà generato e processato per la data di esecuzione scelta.

Qualora fosse attivo il servizio di "Transaction Protection" e l'importo soglia è stato superato, apparirà una ulteriore schermata di conferma dove sarà richiesta la password e successivamente il codice (ricevuto tramite SMS o che appare sul display del token).



4. Dalla seguente schermata è possibile selezionare una delle funzioni indicate. Selezionando CHIUDI si ritorna al menu precedente

Continua con i pagamenti

SALVA MODELLO

DUPLICA PAGAMENTO

STAMPA

NUOVO PAGAMENTO

CHIUDI

5. È possibile scansionare la QR fattura usando la nostra app per smartphone  
Tutte le informazioni presenti nel QR code vengono automaticamente riportate nel pagamento

TIPI DI PAGAMENTO DISPONIBILI

Pagamento Bancario >

Trasferimento Conto a Conto >

Pagamento QR Fattura >

- 5.1. Cliccare sull'immagine della fotocamera in basso a destra per eseguire la scansione

PAGARE

Passa a Pagamento Bancario

1 2 3 4

CONTO DI DESTINAZIONE

CONTO DI DESTINAZIONE

CONTO DEL BENEFICIARIO

IBAN, Conto, ...

SWIFT/BIC

Scrivi la banca ...

DATI COMPLETI DEL BENEFICIARIO

N° DI RIFERIMENTO

INFORMAZIONI AGGIUNTIVE

IMPORTO

Camera icon highlighted



- 5.2. Verificare le informazioni riportate dopo la scansione e confermare

1 2 3 4

IMPORTO

CONTO DEL BENEFICIARIO

CH1234567890593250000

SWIFT/BIC

BIC: SBTICH22XXX  
SIC: 30146  
SOCIETÀ BANCARIA TICINESE  
CASELLA POSTALE 20626501 BELLINZONA

DATI COMPLETI DEL BENEFICIARIO

Cliente esempio, Piazza Collegiata,  
3, 6500, Bellinzona

N° DI RIFERIMENTO

1234567891012345678901234

INFORMAZIONI AGGIUNTIVE

Fattura esempio 26.06.2023

IMPORTO

IMPORTO 100.00 DIVISA CHF

Camera icon highlighted

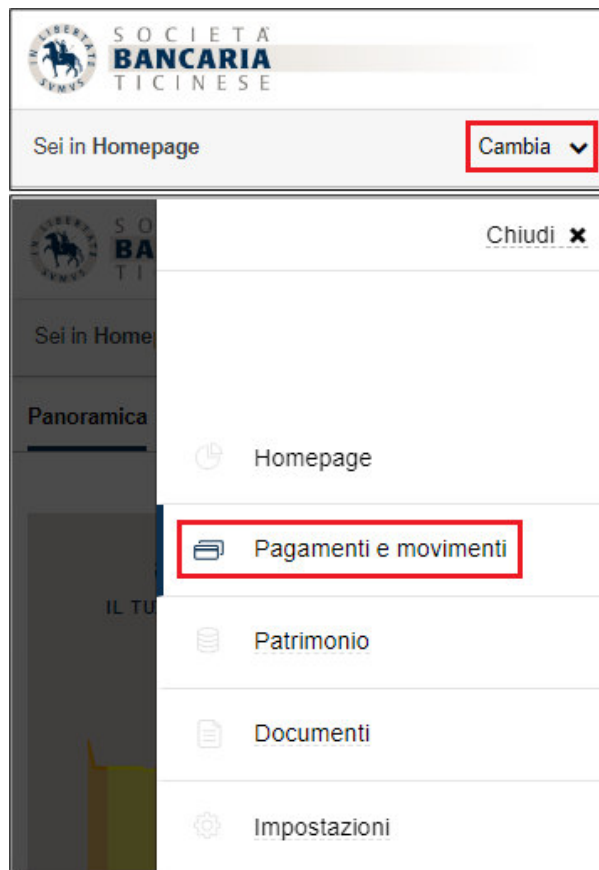


6. Selezionando l'opzione "Pagamenti e movimenti"  
menu a sinistra nella visualizzazione per computer o nel menu "Cambia" della nostra app per smartphone

#### Computer



#### Smartphone





è possibile visionare e stampare tutti i pagamenti, ed è possibile modificare, copiare, eliminare, confermare (se necessario) i pagamenti non ancora eseguiti

GIU 21	Bancario Svizzero Cliente Esempio Piazza Collegiata 3 6500 Bellinzona	100.00 CHF
<b>Beneficiario</b>		100.00 CHF
CH12 34567 8905 9325 0000 1 Cliente Esempio Piazza Collegiata 3 6500 Bellinzona		
<b>Banca beneficiaria</b>	08522 SOCIETA BANCARIA TICINESE CASELLA POSTALE 20626501 BELLINZONA	
<b>Cliente</b>		
<b>Conto</b>	59325.1 CONTO CORRENTE	
<b>Info esecuzione</b>	Notifica singola, registrazione singola.	
<b>Contributi attuali</b>	<div style="display: flex; align-items: center;"><div style="width: 60px; height: 10px; background-color: green; margin-right: 10px;"></div>60</div>	
	Utente 1 (MYB0) - 20.06.2023	
<b>Stato</b>	In Attesa	
<b>Id pagamento</b>	234930	
<a href="#">MODIFICA</a> <a href="#">COPIA</a> <a href="#">ELIMINA</a> <a href="#">STAMPA</a>		